

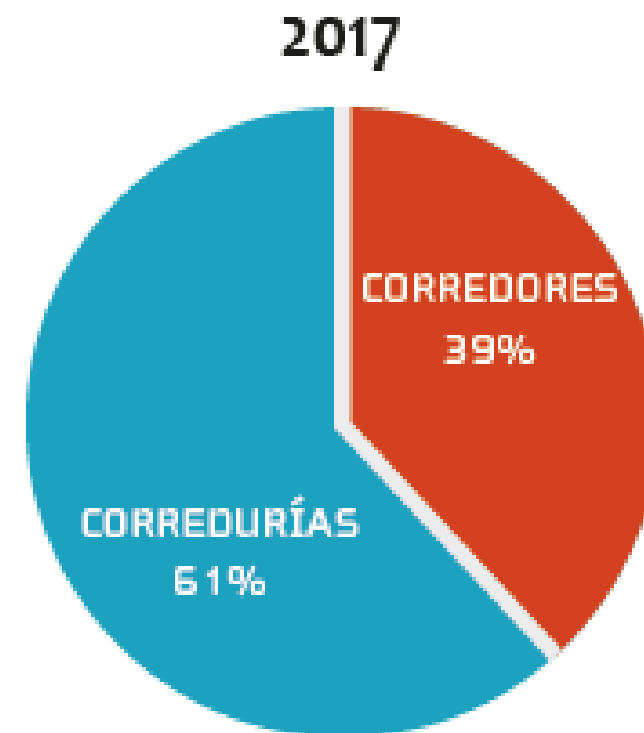


”El perfil de nuevo Corredor de Seguros de 2017”



1. NUEVAS ALTAS DE CORREDORES Y CORREDURÍAS EN 2017 (CLAVE NACIONAL-DGSFP)

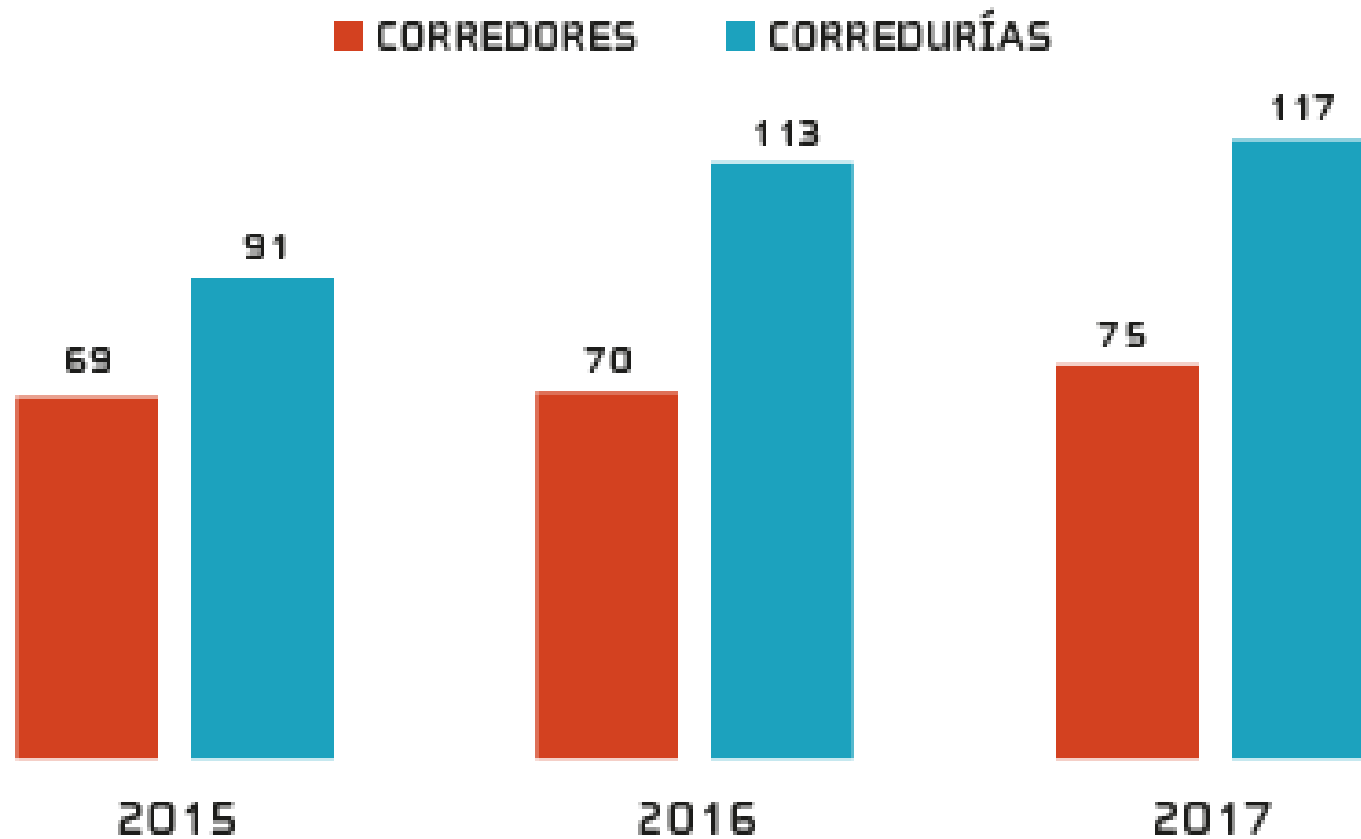
NUEVAS ALTAS 2017	DGSFP	TOTAL
CORREDORES	75	39%
CORREDURÍAS	117	61%
Total	192	



- En 2017 se han dado de alta un total de 192 nuevos Corredores y Corredurías de Seguros con clave nacional (DGSFP), lo que supone un crecimiento del 5% respecto a las altas de 2016.
- Por su parte, el incremento ha sido de un 20% más de altas que en 2015.
- El 61% de los nuevos proyectos puestos en marcha en 2017 ha sido de Corredurías frente al 39% de Corredores individuales. En 2017 se mantiene la proporción de casi dos nuevas corredurías por cada nuevo corredor individual.

1. NUEVAS ALTAS DE CORREDORES Y CORREDURÍAS EN 2017 (CLAVE NACIONAL-DGSFP)

Evolución altas en la DGSFP



- En relación a 2016 se ha crecido en ambas categorías:
 - CORREDORES: + 7 %
 - CORREDURÍAS: + 1 %

1. NUEVAS ALTAS DE CORREDORES Y CORREDURÍAS EN 2017 (CLAVE NACIONAL-DGSFP)

Estacionalidad de las nuevas altas de corredores y corredurías en 2016

Por fecha de inscripción en el Registro de la DGSFP

	1 ^{er} Trimestre	2 ^o Trimestre	3 ^{er} Trimestre	4 ^o Trimestre	TOTAL
CORREDORES (PF)	22	19	8	26	75
CORREDURÍAS (PJ)	32	28	18	39	117
Total	54	47	26	65	192
	30%	26%	14%	36%	

- En los 6 primeros meses del año se inscribieron el 56% de todas las nuevas Corredurías del año 2017. Sin embargo en 2016 este mismo periodo recogió el 77% de las altas de ese año.
- El 4^o trimestre del año fue el que más inscripciones registró de nuevos corredores y corredurías. Todos los años el 3er Trimestre es el que menos altas hay.

Análisis de la edad a la que se ha iniciado la actividad de corredor o se ha montado una correduría en 2017

EDAD GENERAL (media):	39 años
-----------------------	---------

• HOMBRES: Edad (media):	42 años
--------------------------	---------

• MUJERES: Edad (media):	37 años
--------------------------	---------

Menos de 25 años de edad	0,75%
--------------------------	-------

De 26 a 30 años de edad	9,25%
-------------------------	-------

De 31 a 35 años de edad	21,50%
-------------------------	--------

De 36 a 40 años de edad	33,50%
-------------------------	--------

De 41 a 45 años de edad	14,60%
-------------------------	--------

De 46 a 50 años de edad	13,75%
-------------------------	--------

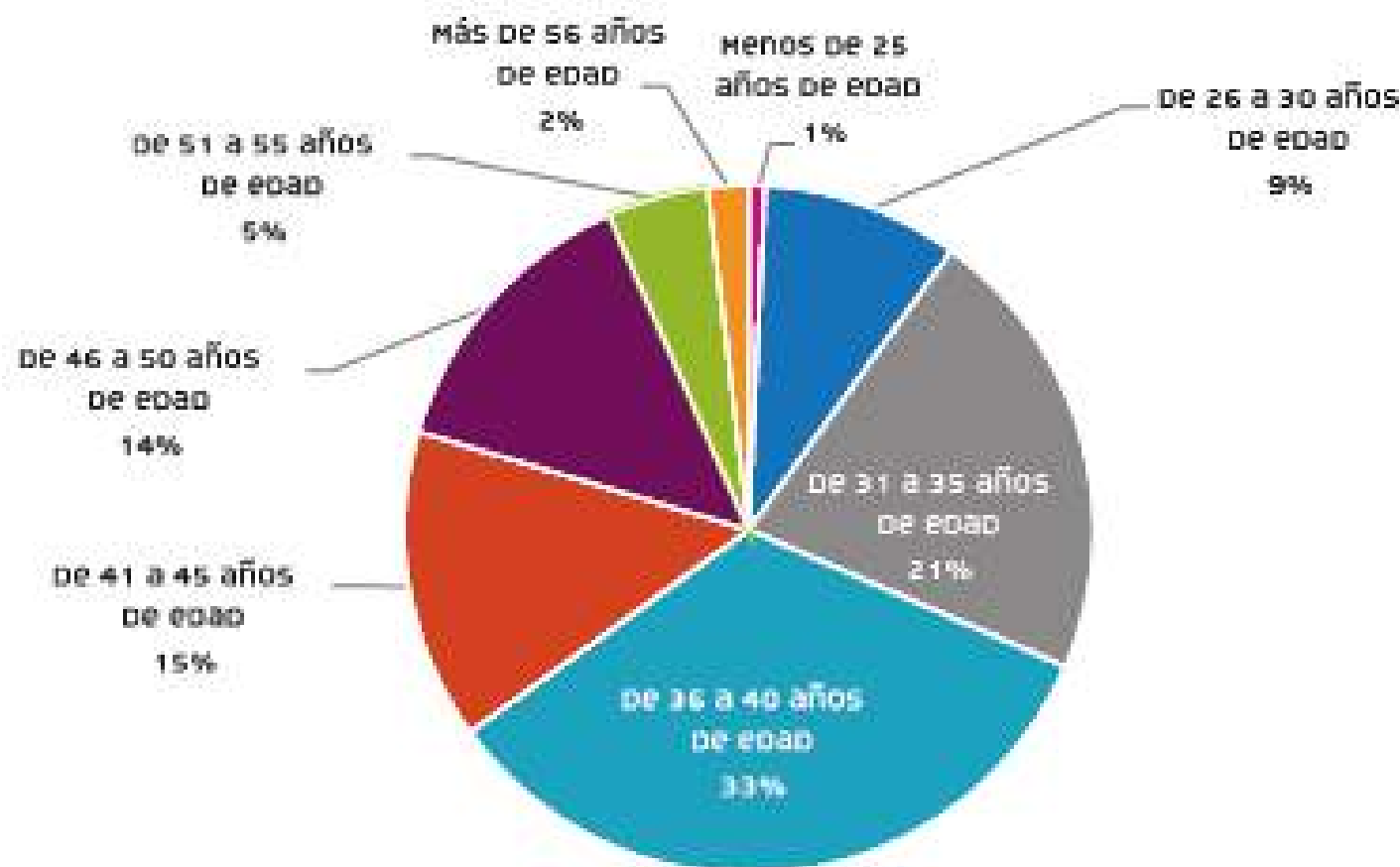
De 51 a 55 años de edad	4,75%
-------------------------	-------

Más de 56 años de edad	1,90%
------------------------	-------

- La Edad a la que se pone en marcha la actividad de Corredor de seguros actualmente es a los 39 años.
- Los HOMBRES (42 años) se hacen corredores más tarde que las MUJERES (37 años).
- El 55% de los nuevos los han puesto en marcha en 2017 personas entre 31 y 40 años.

2. EL PERFIL DEL NUEVO CORREDOR EN 2017

Análisis de la edad a la que se ha iniciado la actividad de corredor o se ha montado una correduría en 2017

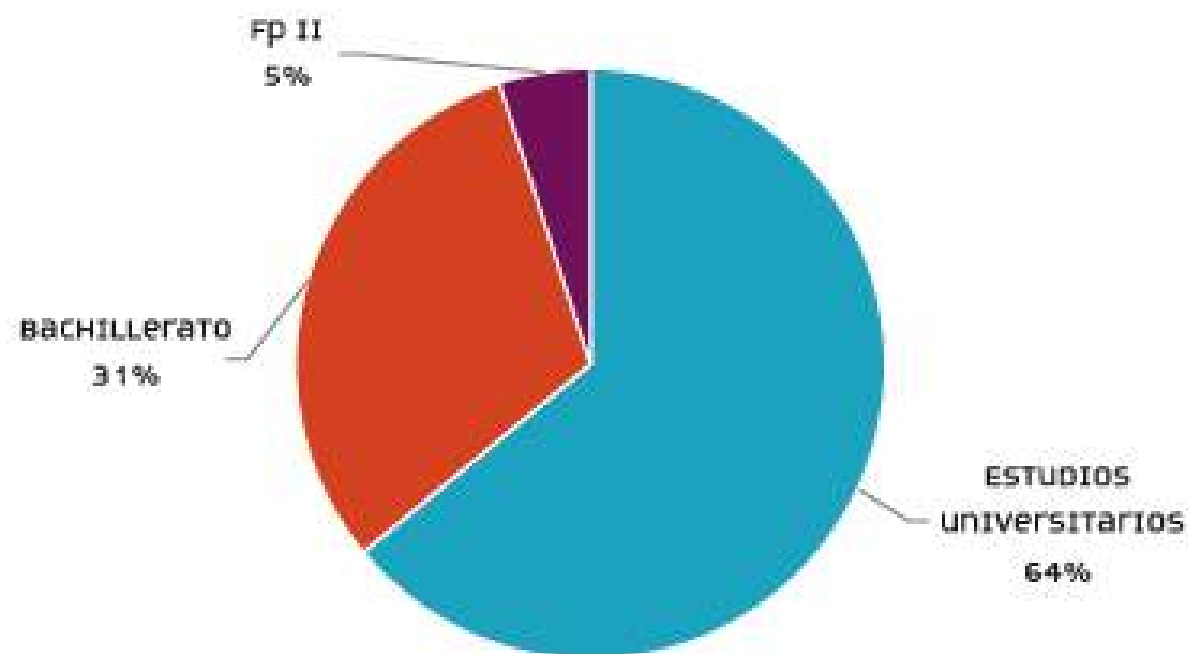


2. EL PERFIL DEL NUEVO CORREDOR EN 2017

Análisis del nivel de estudios de las personas que han iniciado la profesión de Corredor de Seguros en 2017

GENERAL (Corredores y Corredurías)

Estudios Universitarios	64%
Bachillerato	31%
FP II	5%



Análisis del nivel de estudios de las personas que han iniciado la profesión de Corredor de Seguros en 2017

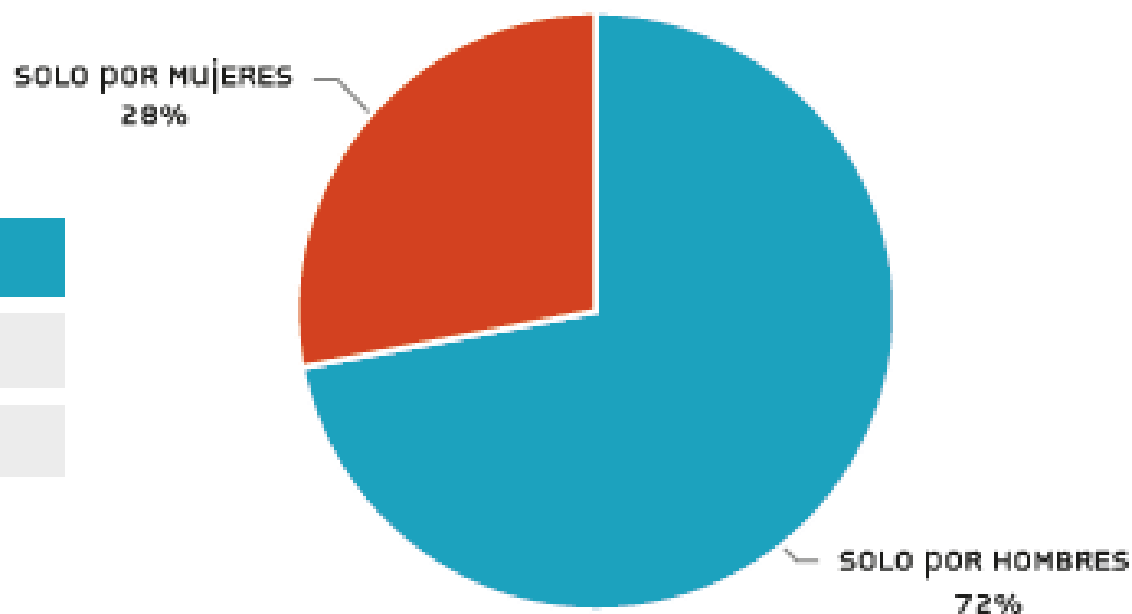
CORREDORES (PF)	
Estudios Universitarios	50%
Bachillerato	42%
FP II	8%

CORREDURÍAS (PJ)	
Estudios Universitarios	77%
Bachillerato	20%
FP II	3%

- 6 de cada 10 nuevos Corredores y Corredurías en 2017 cuentan con formación Universitaria. Este dato se repite frente a 2016.
- En 2017, el 77% de las nuevas Corredurías las han puesto en marcha Universitarios frente al 50% en el caso de los Corredores individuales.

Por sexo: nuevas altas de Corredores y Corredurías en 2017:

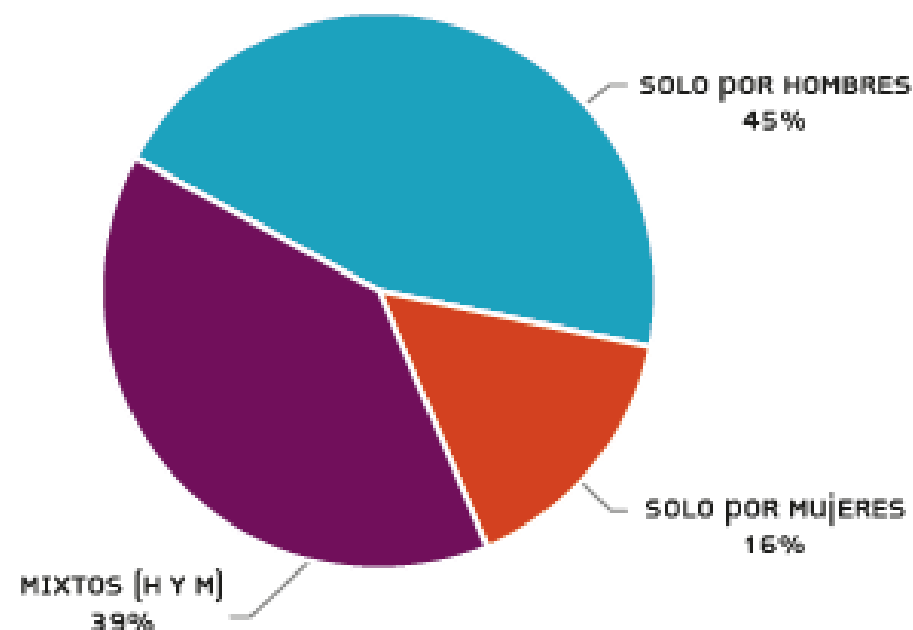
CORREDORES (PF)	
Solo por Hombres	72%
Solo por Mujeres	28%



- En 2017, de cada 10 nuevos Corredores individuales, 7 fueron hombres y 3 mujeres.

Por sexo: nuevas altas de Corredores y Corredurías en 2017:

CORREDURÍAS (PJ)	
Solo por Hombres	45%
Solo por Mujeres	15%
Mixtos (H y M)	39%



- En 2017 el 15% de las nuevas Sociedades de Correduría estuvieron promovidas solo por MUJERES. Esta proporción se ha multiplicado por 4 frente al mismo dato en 2016 que tan solo fue del 4%.
- 4 de cada 10 nuevas Corredurías en 2017 (39%) fueron creadas conjuntamente por HOMBRES y MUJERES.

2. EL PERFIL DEL NUEVO CORREDOR EN 2017

Por la experiencia previa en mediación de seguros

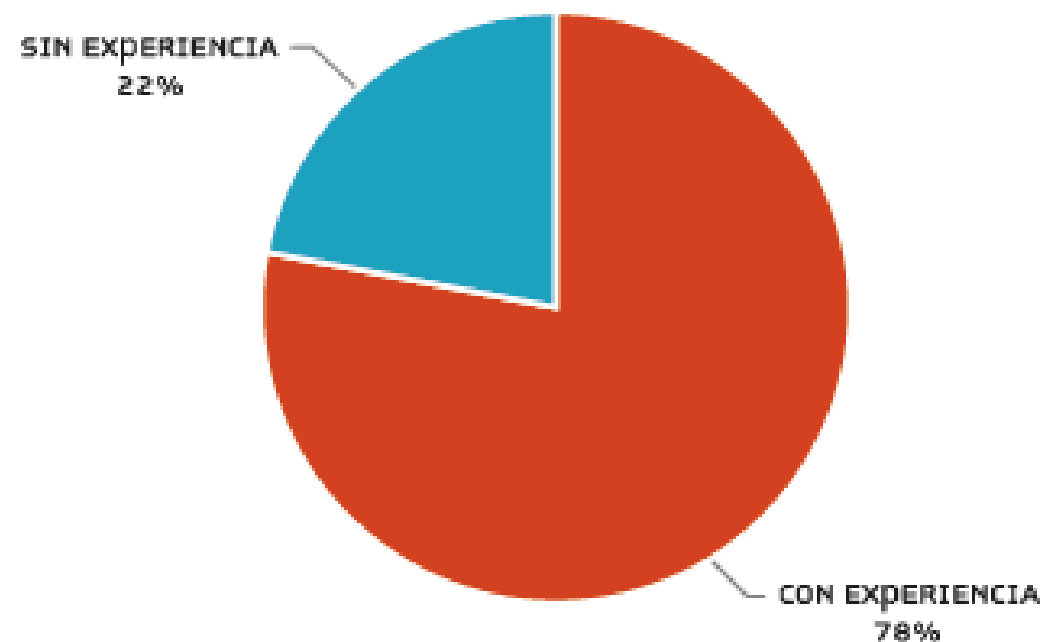
CON EXPERIENCIA PREVIA EN MEDIACIÓN 78%

SIN EXPERIENCIA PREVIA EN MEDIACIÓN 22%

Años de experiencia previa en mediación	Sobre el total	Sobre los que tienen experiencia
De 1 a 3 años de experiencia	15%	19%
De 3 a 5 años de experiencia	21%	27%
De 5 a 10 años de experiencia	6%	8%
Más de 10 años de experiencia	36%	46%

Experiencia previa media en mediación: 11,8 años

- El 22% de los nuevos Corredores y Corredurías en 2017 no contaba con experiencia en mediación de seguros frente al 78% que sí tenía experiencia previa.
- Casi la mitad de los que aportaban experiencia previa en mediación de seguros (46%) tenían más de 10 años de experiencia
- Los nuevos corredores y corredurías llegan con una experiencia previa media en mediación de seguros de 11,8 años.



2. EL PERFIL DEL NUEVO CORREDOR EN 2017

Análisis de la actividad profesional anterior

	CON EXPERIENCIA PREVIA EN MEDIACIÓN	78%
	Sobre el total	Sobre los que tienen experiencia
AGENTES DE DE SEGUROS	35%	49%
EMPLEADOS DE CORREDORES/CORREDURÍA	12%	16%
COLABORADORES (AUXILIARES) DE CORREDORES	8%	10%
CORREDORES DE SEGUROS (2ª Correduría)	5%	7%
EMPLEADOS DE AGENTES/AGENCIAS	2%	3%
EMPLEADOS DE COMPAÑÍAS	4%	6%
EX EMPLEADOS DE BANCA	3%	5%

- El 35% de los nuevos Corredores y Corredurías en 2017 vienen de ser antes AGENTES DE SEGUROS:
 - 35% del total y
 - 49% de los que aportan experiencia en seguros.

2. EL PERFIL DEL NUEVO CORREDOR EN 2017

Análisis de la actividad profesional anterior

SIN EXPERIENCIA PREVIA EN MEDIACIÓN		22%
	Sobre el total	Sobre los que NO tienen experiencia
EMPLEADOS DE EMPRESAS DE OTROS SECTORES	5%	10%
ASESORÍAS FISCALES/CONTABLES	8%	15%
EMPRESARIOS	5%	10%
ABOGADOS	5%	10%
ADMINISTRADORES DE FINCAS	8%	15%
GESTORÍA ADMINISTRATIVA	6%	11%

- El 37% de los nuevos Corredores/Corredurías son profesionales y empresarios de otros sectores que quieren añadir la actividad de seguros en sus actuales actividades profesionales (Como Asesores fiscales, Administradores de Fincas, Gestores Administrativos y Abogados principalmente).

